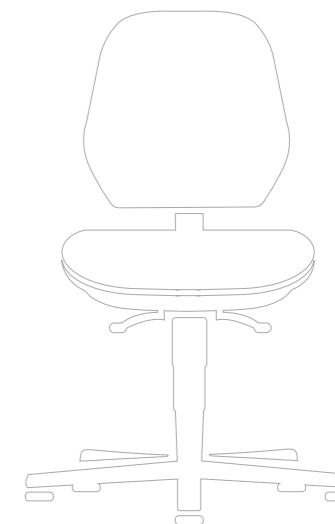


Laboratoire Basic



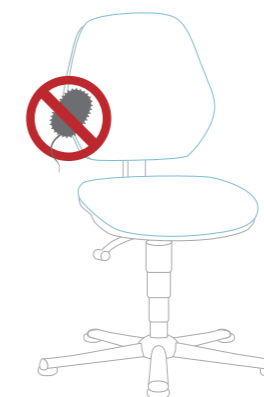
La polyvalence éprouvée pour les laboratoires

Basic Laboratoire est la gamme économique de siège de laboratoire bimos. Le modèle de base est doté de tous les équipements requis. Basic Laboratoire est donc une gamme de base pour les laboratoires ayant des exigences plus simples.



Garniture avec revêtement en cuir synthétique Stamskin Top pour les zones exemptes de bactéries

- Antibactérien
- Antimycose
- Antimicrobien

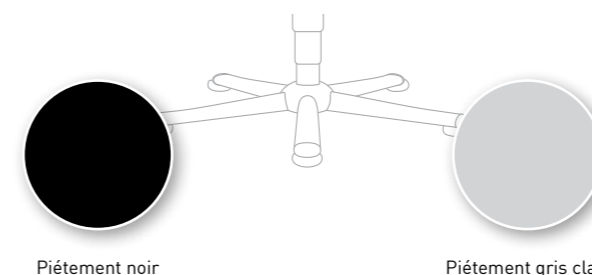


Trois mécanismes différents au choix

- Dossier à contact permanent
- Dossier à contact permanent avec réglage de l'inclinaison de l'assise
- Système synchrone avec réglage en fonction du poids



Deux couleurs de piétement différentes disponibles



Piétement noir

Piétement gris clair

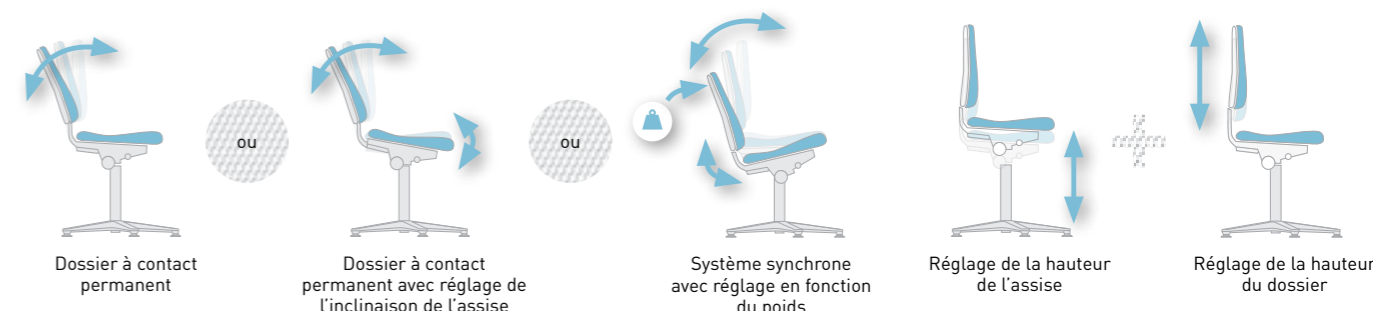
Laboratoire Basic



Description et matériaux :

La gamme Basic Laboratoire est équipée d'un revêtement en cuir synthétique Stamskin Top ou en tissu. Stamskin Top n'est pas seulement facile à nettoyer mais il est également antibactérien, antimycose et antimicrobien. Basic Laboratoire est muni d'un piétement à cinq branches en acier stable. Le piétement est disponible au choix en noir ou en gris clair.

Mécanismes et fonctions (description précise aux pages 16-17)



Options



Piétement gris clair

Piétement en aluminium poli

Accessoires (Description précise à la page 106)



Accoudoir noir en anneau

Accoudoir en anneau gris clair

Accoudoirs multifonction

Repose-pieds circulaire

Revêtements et couleurs des rembourrages

Revêtement	Noir	Bleu	Gris	Rouge
Cuir synthétique Stamskin Top				
Code	4524	4523	4521	4508
Tissu Duotec				
Code	6801	6802	6811	6803



Laboratoire Basic 1 sur patins

Hauteur d'assise* de 470 mm à 610 mm.

Finition	Hauteur du dossier	Code
Contact permanent	430 mm	9130-N° coul.
Contact permanent et inclinaison de l'assise	530 mm	9132-N° coul.
Système synchrone avec réglage de tension	530 mm	9135-N° coul.

* Avec le système synchrone, le siège est plus haut de 20 mm.



Laboratoire Basic 2 sur roulettes

Hauteur d'assise* de 470 mm à 610 mm.

Finition	Hauteur du dossier	Code
Contact permanent	430 mm	9133-N° coul.
Contact permanent et inclinaison de l'assise	530 mm	9134-N° coul.
Système synchrone avec réglage de tension	530 mm	9138-N° coul.

* Avec le système synchrone, le siège est plus haut de 20 mm.



Laboratoire Basic 3 sur patins avec marchepieds

Hauteur d'assise* de 620 mm à 870 mm.

Finition	Hauteur du dossier	Code
Contact permanent	430 mm	9131-N° coul.
Contact permanent et inclinaison de l'assise	530 mm	9137-N° coul.
Système synchrone avec réglage de tension	530 mm	9136-N° coul.

* Avec le système synchrone, le siège est plus haut de 20 mm.